

## Mercado Monetario

### Repos a 1 día

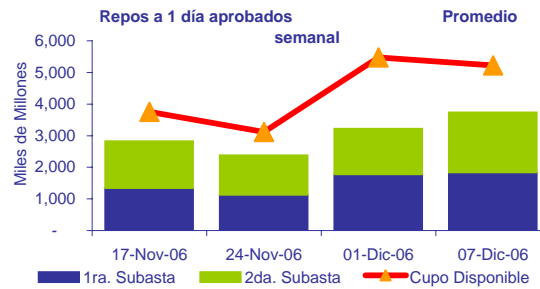
Primera Subasta

	17-Nov-06	24-Nov-06	1-Dic-06	7-Dic-06
<b>Cupo</b>	3,635	3,118	5,459	5,217
<b>Ofertas aprobadas</b>	1,340	1,119	1,771	1,834
<b>%</b>	36.85%	35.88%	32.45%	35.15%
<b>Var. Semanal</b>	66	-221	653	62
<b>Tasa de Corte</b>	7.25%	7.25%	7.25%	7.25%

Segunda Subasta

	17-Nov-06	24-Nov-06	1-Dic-06	7-Dic-06
<b>Cupo</b>	2,413	1,999	3,707	3,383
<b>Ofertas aprobadas</b>	1,486	1,255	1,451	1,895
<b>%</b>	61.59%	62.76%	39.15%	56.02%
<b>Var. Semanal</b>	164	-231	196	444
<b>Tasa de Corte</b>	7.25%	7.26%	7.25%	7.25%

Cifras en Miles de Millones de Pesos (promedio diario semanal)



Fuente: Banco de la República

### Repos a un día en reversa

Suspendidos desde diciembre de 2004.

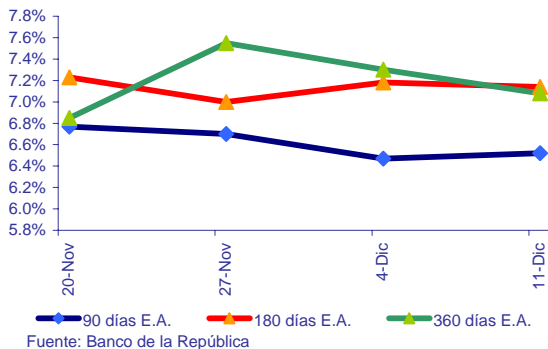
### Repos a 7 días

	15-Nov-06	22-Nov-06	29-Nov-06	6-Dic-06
<b>Cupo</b>	2,000	2,000	2,000	2,000
<b>Ofertas aprobadas</b>	1,529	2,000	1,904	1,932
<b>%</b>	76.47%	100.00%	95.22%	96.62%
<b>Tasa de Corte</b>	7.25%	7.27%	7.25%	7.25%

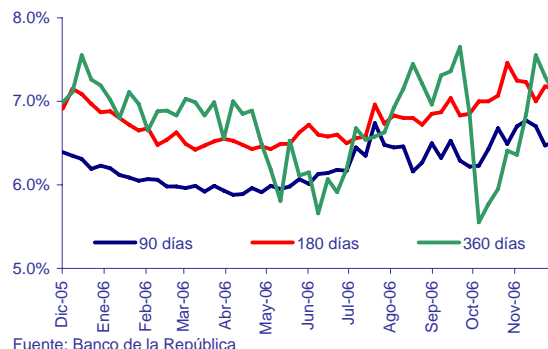
Cifras en Miles de Millones de Pesos

### Tasas de interés de los certificados de depósito a término (CDT) - DTF

	20-Nov-06	27-Nov-06	4-Dic-06	11-Dic-06
<b>90 días E.A.</b>	6.77%	6.70%	6.47%	6.52%
<b>180 días E.A.</b>	7.23%	7.00%	7.18%	7.14%
<b>360 días E.A.</b>	6.85%	7.55%	7.30%	7.08%



Fuente: Banco de la República



Fuente: Banco de la República

En la presente semana, las entidades financieras incrementaron nuevamente sus solicitudes de moneda legal al Banco de la República, dada la ausencia de pagos de títulos de tesorería, TES y de recaudos por concepto de impuestos. No obstante, el Banco de la República, tal como lo ha hecho por lo menos en los últimos tres años, solventó a través de operaciones de expansión monetaria los requerimientos de moneda legal de las entidades financieras, promoviendo así la estabilidad en las tasas de interés de corto plazo. De esta manera, las entidades financieras cumplieron sin dificultad alguna con el cierre bisemanal de encaje del día martes, para el cual presentaban un exceso de encaje de \$327 mil millones.

En la semana, en comparación con la semana anterior, incrementaron en \$506.564 millones a \$3.73 billones (promedio) sus solicitudes diarias de recursos al Banco de la República mediante repos de expansión a un día, los cuales éste les suministró en su totalidad a la tasa mínima de corte de 7.25% E.A. Asimismo, incrementaron en \$28,000 millones a \$1.93 billones sus solicitudes a través de repos de expansión a siete (7) días, los cuales también les fueron suministrados en su totalidad al 7.25% E.A.

En la semana siguiente, como es habitual durante el mes de diciembre, las entidades financieras podrían incrementar de nuevo sus solicitudes de moneda legal al Banco de la República, aunque levemente, ya que realizarán el recaudo de la retención en la fuente correspondiente al mes pasado. Sin embargo, se espera que el Banco de la República continúe solventando los requerimientos de moneda legal de las entidades financieras.

El día viernes tendrá lugar la reunión mensual de política monetaria de la Junta Directiva del Banco de la República (JDBR), la última en 2006, en la cual, de acuerdo con la encuesta realizada por Bloomberg, los analistas esperan que ésta mantenga sin cambios sus tasas de interés de intervención, dejando la tasa mínima para las subastas de expansión monetaria en 7.25%, dado que en los últimos doce meses hasta noviembre pasado la inflación, medida por el índice de precios al consumidor (IPC), acumuló un crecimiento de 4.31%, inferior en 19.00 puntos básicos al centro del rango meta para 2006 (entre 4.00% y 5.00%).

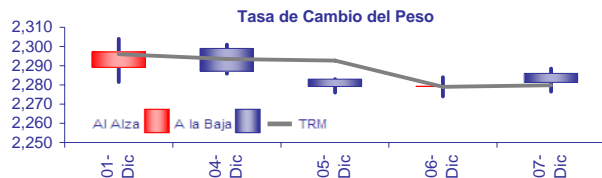


## Mercado Cambiario

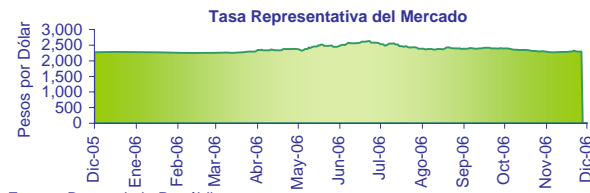
	17-Nov-06	24-Nov-06	1-Dic-06	7-Dic-06
TRM	2,276.37	2,283.33	2,295.99	2,279.82
<i>Var. Semanal</i>	7.90	6.96	12.66	-16.17
Tasa de Cambio al Cierre	2,282.00	2,305.00	2,297.25	2,281.25
<i>Var. Semanal</i>	1.00	23.00	-7.75	-16.00
Volúmen de Negociación* (USD Millones)	739	668	781	705
<i>Var. Semanal</i>	-58	-71	113	-76

\*Promedio diario semanal

	11-Dic-06
TRM	2,280.50
<i>Dev. Mes Corrido</i>	-0.87%
<i>Dev. Año Corrido</i>	-0.16%
<i>Dev. 12 Meses</i>	0.24%



Fuente: Banco de la República



Fuente: Banco de la República

El lunes de esta semana, el peso colombiano se revaluó 0.45% frente al dólar estadounidense, disminuyendo la tasa de cambio al cierre en \$10.25 a \$2,287.00 con respecto al viernes anterior, debido al mayor ingreso de dólares al país que supondría la venta por parte del Gobierno Nacional de la transportadora de gas natural Ecogas. El día miércoles, mediante subasta pública, la Empresa de Energía de Bogotá (EEB) se adjudicó los activos, contratos y derechos de Ecogas al ofrecer \$3.25 billones (alrededor de USD 1.45 millones), oferta que superó en \$370,000 millones la del consorcio Prima Energy International – Promigas (\$2.88 billones) y en \$1.05 billones el precio mínimo que estableció el Gobierno Nacional.

En los días siguientes, la moneda colombiana, siguiendo a las demás monedas de la región, en particular al real de Brasil y al peso de México, prolongó la revaluación registrada a comienzos de la semana, en medio de la espera del informe sobre el empleo en los Estados Unidos correspondiente al pasado mes de noviembre, el cual será divulgado por el Departamento de Trabajo este viernes a las 8:30 am (hora local). De acuerdo con las encuestas realizadas por Bloomberg y Reuters, durante el mes anterior se habrían creado entre 100,000 y 110,000 nuevos puestos de trabajo en los Estados Unidos, al tiempo que la tasa de desempleo habría aumentado en 10.00 puntos básicos a 4.50%.

De esta manera, en la semana, el peso se revaluó 0.70% frente al dólar, ubicándose al cierre la tasa de cambio en \$2,281.25 por dólar.

A comienzos de la próxima semana, el comportamiento de la tasa de cambio del peso frente al dólar dependerá fundamentalmente del informe sobre el empleo en los Estados Unidos correspondiente al mes anterior, considerando que mañana es festivo en Colombia por la celebración del día de la Inmaculada Concepción. En los días siguientes, los intermediarios del mercado cambiario estarán atentos de manera particular a la reunión de política monetaria de la Reserva Federal (FED) del día martes, la última en 2006, más que a la decisión sobre su tasa de interés de referencia, la cual se espera mantenga sin cambios por cuarto encuentro consecutivo, al comunicado que acompañe a la misma. Adicionalmente, el día viernes, el Departamento de Trabajo divulgará su informe sobre el comportamiento de los precios durante el mes anterior, considerado uno de los más influyentes en las decisiones de política monetaria de la FED.

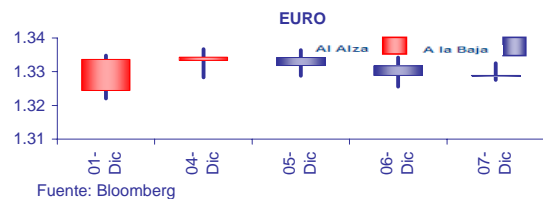
## Cotización de Otras Monedas

	17-Nov-06	24-Nov-06	1-Dic-06	7-Dic-06
Euro*	1.2774	1.3078	1.3244	1.3297
<i>Var. Semanal</i>	-0.01	0.03	0.02	0.01
Yen**	118.34	115.74	116.11	114.97
<i>Var. Semanal</i>	0.83	-2.61	0.37	-1.14
Real**	2.1585	2.1692	2.1664	2.142
<i>Var. Semanal</i>	0.01	0.01	-0.00	-0.02

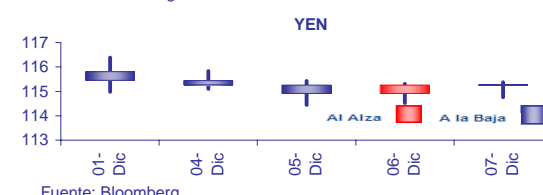
\*Dólares por unidad monetaria

\*\* Unidades monetarias por dólar

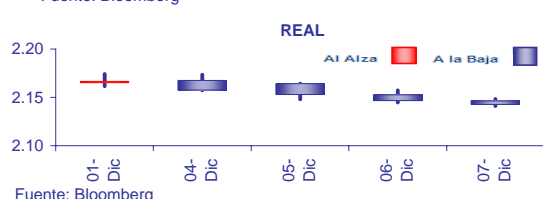
Al 07-Dic-06	Euro	Yen	Real
<i>Dev. Mes Corrido</i>	0.73%	-1.00%	-1.11%
<i>Dev. Año Corrido</i>	12.72%	-2.36%	-8.46%
<i>Dev. 12 Meses</i>	13.03%	-4.64%	-3.16%



Fuente: Bloomberg



Fuente: Bloomberg



Fuente: Bloomberg

En el corrido de la presente semana, contrastando con las semanas anteriores, la moneda de la Unión Europea, el euro, se depreció, aunque levemente, frente al dólar estadounidense, en medio de la espera del informe sobre el empleo en los Estados Unidos correspondiente al pasado mes de noviembre, el cual será divulgado por el Departamento de Trabajo este viernes a las 8:30 am (hora local). De acuerdo con las encuestas realizadas por Reuters y Bloomberg, durante el mes anterior se habrían creado entre 100,000 y 110,000 nuevos puestos de trabajo en los Estados Unidos, al tiempo que la tasa de desempleo habría aumentado desde 4.40% hasta 4.50%. Al cierre del día jueves, la tasa de cambio del euro se ubicó en USD1.3288 por euro, dejando una depreciación en el corrido de la semana de 0.36%. En su reunión mensual de política monetaria del día jueves, el Banco Central Europeo (BCE), acorde con lo esperado, aumentó en 25.00 puntos básicos la tasa de interés referencial de la zona euro por sexta vez en el último año con el fin de contener los riesgos de inflación existentes, ubicándola en 3.50%, sugiriendo su presidente, Jean Claude - Trichet, en la conferencia de prensa que siguió a la reunión, que habrá otro aumento en el primer trimestre de 2007.

Por el contrario, en el corrido de esta semana, la moneda japonesa, el yen, se apreció 0.16% frente al dólar hasta descender la tasa de cambio a 115.26 yenes por dólar, luego de que algunos miembros del Banco de Japón (BJ) manifestaran que éste podría incrementar su tasa de interés de referencia más rápido que lo anticipado, la cual se ubica actualmente en 0.25%. La reunión mensual de política monetaria del BJ tendrá lugar el próximo 18 de diciembre, cuya decisión sobre su tasa se conocerá al día siguiente.

El real brasileño también se apreció frente al dólar, debido al ingreso de dólares al país por exportaciones, inversión extranjera y colocación de títulos de deuda en el mercado internacional de capitales, pese a que el banco central del país continuó interviniendo en el mercado cambiario a través de compras discrecionales de dólares con el fin de aumentar sus reservas internacionales y, de manera indirecta, contener la apreciación de la moneda. Al cierre del día jueves, la tasa de cambio del real se ubicó en 2.1425 reales por dólar, dejando así una revaluación en el corrido de la semana de 1.12%.

Mañana, el comportamiento del dólar dependerá fundamentalmente del informe sobre el empleo en los Estados Unidos correspondiente al mes anterior, el cual, en caso de satisfacer las expectativas de los inversionistas, le permitiría a la moneda revertir parte de la depreciación registrada en los últimos meses al reducirse la probabilidad de que la FED comience a recortar su tasa de interés de referencia en el primer trimestre del próximo año.

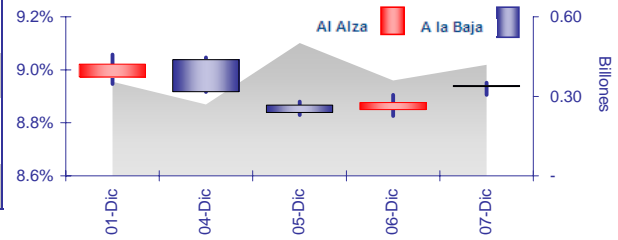
En la semana siguiente, los inversionistas estarán atentos, inicialmente, a la reunión de la FED del día martes, no tanto a la decisión sobre su tasa de interés de referencia como al comunicado que acompañe la misma, y, posteriormente, más aún si el contenido del comunicado en mención fuese similar al de los tres anteriores, al informe sobre el comportamiento de los precios al consumidor (IPC) estadounidense durante el pasado mes de noviembre, el cual será divulgado por el Departamento de Trabajo el día viernes en horas de la mañana.

## Mercado de Deuda Pública Interna

	17-Nov-06	24-Nov-06	1-Dic-06	7-Dic-06
Tasa de Cierre Tes 24-Jul-2020	8.85%	9.04%	9.05%	8.96%
Var. Semanal pb	-4.50	18.90	1.40	-9.00
Volumen de Negociación (\$ Billones)*	2.31	2.01	1.37	2.07
Var. Semanal	0.10	-0.30	-0.64	0.70

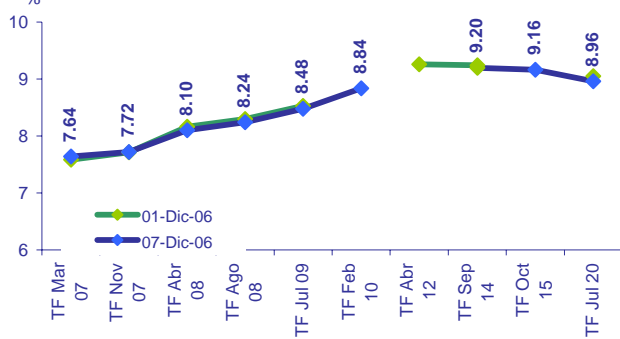
\*Promedio diario semanal

TES con Vencimiento el 24 de Julio de 2020

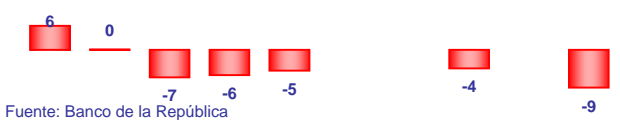


Fuente: Banco de la República

Curva de Rendimientos TES

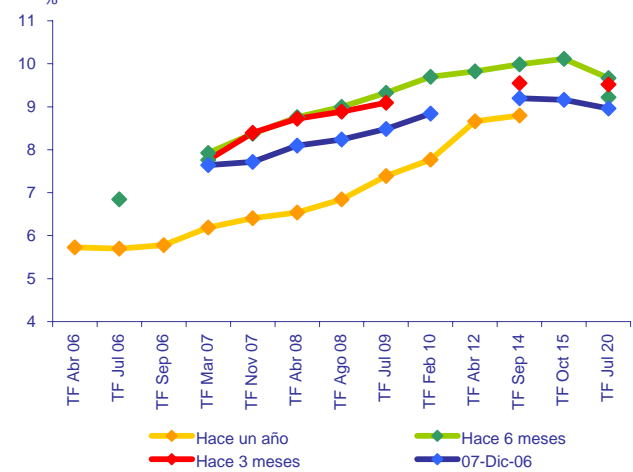


Variación puntos básicos 07-Dic vs. 01-Dic



Fuente: Banco de la República

Curva de Rendimientos TES



Fuente: Banco de la República

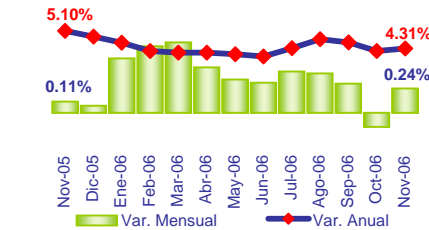
En la presente semana, los títulos de deuda pública interna emitidos por el Gobierno Nacional, denominados títulos de tesorería, TES, exceptuando los que vencen en 2007, se valorizaron por segunda semana consecutiva al mantenerse la demanda por activos denominados en moneda local por parte de inversionistas tanto nacionales como extranjeros, pese a que en noviembre pasado la inflación en el país, medida por el índice de precios al consumidor (IPC), superó todos los pronósticos de los analistas. De esta manera, en comparación con la semana anterior, las tasas de negociación de los títulos con vencimientos entre 2008 y 2020 disminuyeron hasta en 9.00 puntos básicos, en medio de un mayor dinamismo en términos de volumen de negociación.

Según informó el Departamento Administrativo Nacional de Estadística (DANE) el viernes pasado, el IPC registró un crecimiento de 0.24% durante el mes anterior, superior en 13.00 puntos básicos al registrado en igual mes de 2005, incrementándose en consecuencia desde 4.19% hasta 4.31% el crecimiento acumulado en los últimos doce meses, el cual, no obstante, sigue siendo consistente con la meta de inflación para este año del Banco de la República (entre 4.00% y 5.00%). De acuerdo con las encuestas realizadas por el Banco de la República y Bloomberg, los analistas esperaban que la inflación registrara un crecimiento entre 0.12% y 0.14%.

Durante el mes, por grupos de bienes y servicios, cultura, diversión y esparcimiento (1.08%), gastos varios (0.75%), salud (0.46%), transporte y comunicaciones (0.32%) y vivienda (0.25%) registraron crecimientos en sus precios superiores a los del IPC. Por el contrario, alimentos (-0.02%), educación (0.02%) y vestuario (0.06%) registraron crecimientos inferiores a los del IPC. Por ciudades, de las trece (13) ciudades estudiadas por el DANE, Cúcuta, Bucaramanga y Bogotá D.C. presentaron las mayores variaciones en sus precios (0.42%, 0.39% y 0.39%, respectivamente), mientras que Medellín presentó la menor variación (-0.16%), seguida por Pasto (-0.11%).

En la semana siguiente, los inversionistas se mantendrán atentos a los informes que se publiquen sobre el desempeño de la economía de los Estados Unidos, en particular después de conocerse el comunicado que emita la Reserva Federal (FED) al término de su reunión de política monetaria del día martes, en medio de la espera, a su vez, de la última reunión de política monetaria del Banco de la República en 2006, la cual tendrá lugar el día viernes

Índice de Precios al Consumidor



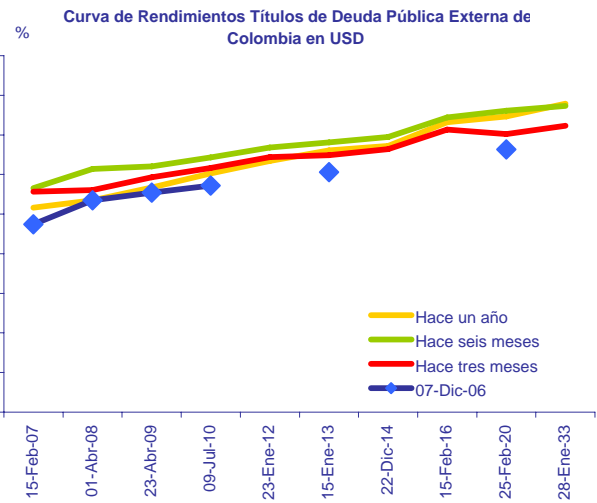
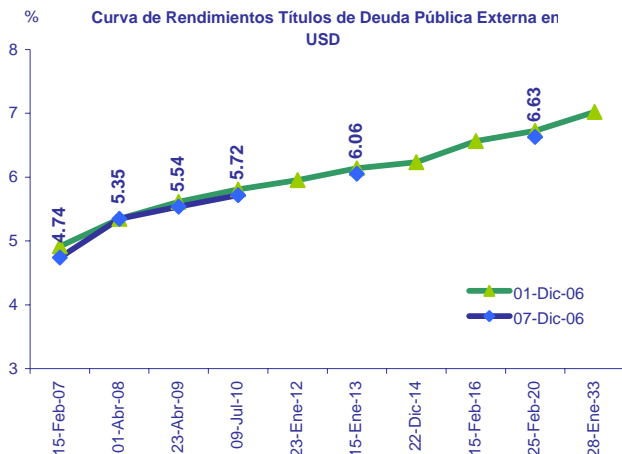
Fuente: DANE

Subasta de TES a Corto Plazo

Fecha de Vencimiento	Valor Nominal Aprobado*	Tasas Efectivas de Corte		Var. pb.
		Subasta Actual 07-Dic-06	Subasta Anterior 30-Nov-06	
22-Feb-07	91,428	7.75%	7.55%	19.80
17-May-07	62,041	7.88%	7.60%	27.70

\* Millones de Pesos

## Mercado de Deuda Pública Externa



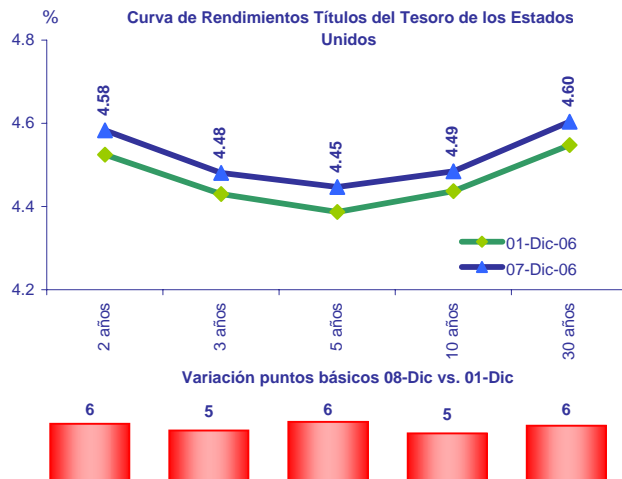
Fuente: Bloomberg

Los títulos de deuda externa de los países emergentes, entre éstos Colombia, se valorizaron en los dos primeros días de la presente semana, valorización que revirtieron parcial o totalmente en los dos días siguientes a la espera del informe sobre el empleo en los Estados Unidos correspondiente al pasado mes de noviembre, el cual será divulgado por el Departamento de Trabajo mañana a las 8:30 am (hora local). De esta manera, en comparación con la semana anterior, las tasas de negociación de los títulos emitidos en dólares por el Gobierno Nacional (Yankees) con vencimientos en 2008, 2009 y 2013 se incrementaron hasta en 35.20 puntos básicos, mientras que las de aquellos con vencimientos en 2010 y a partir de 2014 se redujeron entre 9.10 y 15.30 puntos básicos. La tasa del título emitido en dólares por el gobierno de Brasil con vencimiento en 2040, considerado el principal referente del mercado, disminuyó en 2.50 puntos básicos a 8.109%.

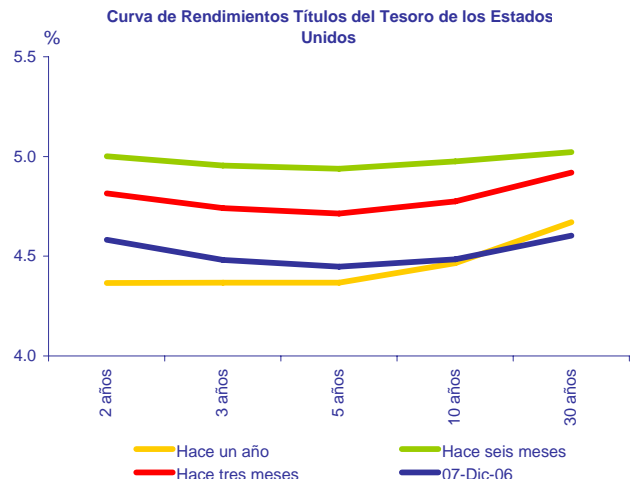
Entre tanto, hasta el día miércoles, los diferenciales de rentabilidad entre los títulos de deuda externa de los países emergentes y los títulos comparables del Tesoro de los Estados Unidos, un indicador de la aversión al riesgo de los inversionistas, se habían estrechado en 10.41 puntos básicos a 191.59 puntos básicos de acuerdo con el Índice Plus de Bonos de Mercados Emergentes (EMBI Plus) elaborado por JP Morgan. El subíndice de Colombia en el EMBI Plus se había estrechado en 15.00 puntos básicos a 178 puntos básicos.

## Títulos del Tesoro de los Estados Unidos

Tasa de Cierre	17-Nov-06	24-Nov-06	1-Dic-06	7-Dic-06
2 años	4.77%	4.74%	4.53%	4.58%
Var. Semanal pb	3.20	-3.60	-21.00	5.80
3 años	4.66%	4.62%	4.43%	4.48%
Var. Semanal pb	3.90	-4.50	-18.90	5.10
5 años	4.60%	4.55%	4.39%	4.45%
Var. Semanal pb	2.80	-4.60	-16.60	6.00
10 años	4.60%	4.55%	4.44%	4.49%
Var. Semanal pb	1.10	-5.10	-11.50	4.80
30 años	4.69%	4.63%	4.55%	4.60%
Var. Semanal pb	-0.90	-5.70	-8.50	5.60



Fuente: Bloomberg



Fuente: Bloomberg

En lo corrido de la presente semana, los títulos del Tesoro de los Estados Unidos se desvalorizaron por primera vez en varias semanas, luego de que algunos de los informes publicados sobre la actividad de la economía de los Estados Unidos redujeran la probabilidad de que la Reserva Federal (FED) comience a recortar su tasa de interés de referencia en el primer trimestre de 2006. El día martes, el Instituto de Gestión de Suministros (ISM) informó que durante el pasado mes noviembre su índice de actividad del sector de servicios estadounidense se incrementó desde 57.10 unidades hasta 58.90 unidades, frente a una reducción en 1.60 unidades que preveían los analistas, sugiriendo que el sector continúa creciendo y lo hace a un ritmo mayor al esperado. Entre tanto, de acuerdo con un informe divulgado por la compañía ADP Employer Services el día miércoles, durante el mes anterior el sector privado habría creado 158,000 nuevos puestos de trabajo, estimación superior hasta en 58,000 a la que divulgaría este viernes el Departamento de Trabajo.

De esta manera, las tasas de negociación de los títulos se incrementaron en promedio en 5.46 puntos básicos con respecto a la semana anterior, ascendiendo la tasa del título con vencimiento en 10 años, el principal referente del mercado, a 4.49%.

Mañana, el comportamiento de los títulos del Tesoro de los Estados Unidos dependerá fundamentalmente del informe sobre el empleo en los Estados Unidos correspondiente al pasado mes de noviembre y de cómo este afecte las expectativas de los inversionistas sobre las decisiones de política monetaria de la FED en los primeros meses del próximo año. En la semana siguiente, los inversionistas estarán atentos a la reunión de política monetaria de la FED del día martes y, dependiendo del comunicado que ésta emita, del informe sobre el comportamiento de los precios durante el mes anterior, el cual divulgará el Departamento de Trabajo el día viernes a las 8:30 am (hora local).



## Mercado Accionario

	17-Nov-06	24-Nov-06	1-Dic-06	7-Dic-06
IGBC	10,442.58	10,247.33	10,319.00	10,508.43
<i>Var. Semanal</i>	-0.95%	-1.87%	0.70%	1.84%
Volumen de Negociación (\$ Millones)*	104,335	101,797	164,339	113,105
<i>Var. Semanal</i>	-34,466	-2,538	62,542	-51,234

\*Promedio diario semanal

Al 08-Dic-06	IGBC
Var. Mes Corrido	2.49%
Var. Año Corrido	10.46%
Var. 12 Meses	17.79%

Índice General de la Bolsa de Colombia



Fuente: Bolsa de Valores de Colombia

Índice General de la Bolsa de Colombia



Fuente: Bolsa de Valores de Colombia

Acciones de los Principales Emisores

	1-Dic-06	7-Dic-06	Var. \$	Var. %
Banco de Bogotá	31,520	33,000	1,480	4.70%
Cementos Argos	7,920	8,200	280	3.54%
Chocolates	15,280	15,820	540	3.53%
Inversiones Argos	10,900	11,180	280	2.57%
ISA	5,430	5,540	110	2.03%
Suramericana	18,240	18,600	360	1.97%
Acerías Paz del Río	57	58	1	1.77%
Bancolombia (O)	16,600	16,720	120	0.72%
ETB	700	704	4	0.57%
Bancolombia (PF)	17,100	17,140	40	0.23%
Corficolombiana	20,400	20,240	-160	-0.78%

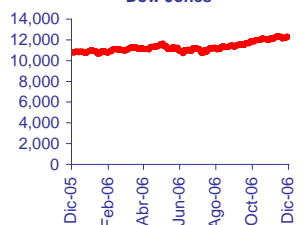
En la presente semana, en comparación con la semana anterior, el Índice General de la Bolsa de Valores de Colombia (IGBC) se valorizó 1.84%, ubicándose al cierre en 10,508.43 unidades, en medio de un menor dinamismo al reducirse en \$51,234 millones a \$138,105 millones el promedio diario del valor transado a través de la Bolsa de Valores de Colombia (BVC).

## Otros Mercados Accionarios

	17-Nov-06	24-Nov-06	1-Dic-06	7-Dic-06
Dow Jones	12,342.56	12,280.17	12,194.13	12,278.41
<i>Var. Semanal</i>	1.93%	-0.51%	-0.70%	0.69%
DAX	6,412.36	6,411.96	6,241.13	6,413.03
<i>Var. Semanal</i>	0.86%	-0.01%	-2.66%	2.75%
FTSE - 100	6,192.00	6,122.10	6,021.50	6,131.50
<i>Var. Semanal</i>	-0.26%	-1.13%	-1.64%	1.83%
Nikkei	16,091.73	15,734.60	16,321.78	16,473.36
<i>Var. Semanal</i>	-0.13%	-2.22%	3.73%	0.93%
Bovespa	41,029.43	41,757.72	41,327.07	42,909.29
<i>Var. Semanal</i>	0.76%	1.78%	-1.03%	3.83%

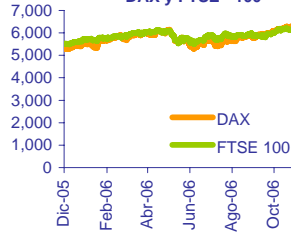
	Var. Mes Corrido	Var. Año Corrido	Var. 12 Meses
Dow Jones	0.46%	14.56%	14.16%
Nikkei	1.65%	18.58%	21.30%
DAX	1.37%	9.12%	10.85%
FTSE - 100	1.22%	2.25%	8.50%
Bovespa	2.33%	28.26%	32.11%

Dow Jones



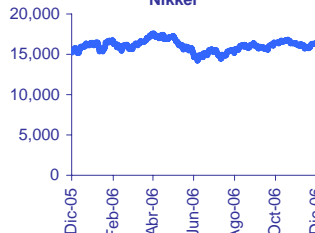
Fuente: Bloomberg

DAX y FTSE - 100



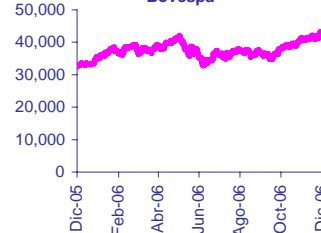
Fuente: Bloomberg

Nikkei



Fuente: Bloomberg

Bovespa



Fuente: Bloomberg



## Calendario Semanal

### Semanal del 04-Dic-06 al 08-Dic-06

Fecha	País	Indicador	Consenso	Real	Previo	Revisión
04-Dic-06	EEUU	Ventas pendientes de viviendas MoM (Oct)	-0.5%	-1.7%	-1.1%	
05-Dic-06	EEUU	Pedidos de fábrica (Oct)	-4.2%	-4.7%	2.1%	1.7%
05-Dic-06	EEUU	ISM No Manufacturero (Nov)	55.5	58.9	57.1	
07-Dic-06	EEUU	Peticiones iniciales de desempleo (Sem. Dic. 2)	320 mil	324 mil	357 mil	358 mil
07-Dic-06	EUR	Reunión Banco Central Europeo - Decisión sobre su tasa	3.50%	3.50%	3.25%	
08-Dic-06	EEUU	Cambio en nóminas no agrícolas (Nov)	120 mil		92 mil	
08-Dic-06	EEUU	Tasa de desempleo (Nov)	4.50%		4.40%	
08-Dic-06	EEUU	Confianza del consumidor U. De Michigan (Dic. Pr)	93.00		92.10	
08-Dic-06	COL	Día Festivo				

### Semanal del 11-Dic-06 al 15-Dic-06

Fecha	País	Indicador	Consenso	Real	Previo	Revisión
11-Dic-06	EEUU	Inventarios al por mayor (Oct)	0.60%		0.80%	0.90%
12-Dic-06	EEUU	Balanza comercial (Oct)	(USD 63,600 millones)		(USD 64,300 millones)	
12-Dic-06	EEUU	Presupuesto mensual (Nov)	(USD 72,500 millones)		(USD 83,100 millones)	
12-Dic-06	EEUU	Reunión de la FED- Decisión sobre su tasa	5.25%		5.25%	
13-Dic-06	EEUU	Ventas al por menor (Nov)	0.10%		-0.20%	-0.40%
13-Dic-06	EEUU	<i>Sin autos</i>	0.30%		-0.40%	
14-Dic-06	EEUU	Índice precios a las importaciones MoM (Nov)	0.00%		-2.00%	
14-Dic-06	EEUU	Índice precios a las importaciones YoY (Nov)			-0.20%	
14-Dic-06	EEUU	Peticiones iniciales de subsidios de desempleo (Sem. Dic. 9)				
15-Dic-06	EEUU	Índice de Precios al Consumidor MoM (Nov)	0.20%		-0.50%	
15-Dic-06	EEUU	<i>Sin alimentos ni energía</i>	0.20%		0.10%	
15-Dic-06	EEUU	Índice de Precios al Consumidor YoY (Nov)	2.10%		1.30%	
15-Dic-06	EEUU	<i>Sin alimentos ni energía</i>	2.70%		2.70%	
15-Dic-06	EEUU	Encuesta manufacturera de Nueva York (Dic)	18.5		26.7	
15-Dic-06	EEUU	Producción industrial (Nov)	0.10%		0.20%	
15-Dic-06	EEUU	Utilización de capacidad (Nov)	82.20%		82.20%	
15-Dic-06	COL	Reunión del Banco de la República - Decisión sobre sus tasas	82.20%		7.25%	

Fuente: Bloomberg

La información para elaborar este informe proviene de fuentes confiables.

No obstante, la Fiduciaria Bancolombia no se hace responsable por las decisiones que tomen los lectores con base en los conceptos y las opiniones contenidas.

Las obligaciones asumidas por las fiduciarias con ocasión de los contratos fiduciarios tienen carácter de obligaciones de medio y no de resultado.

Circular básica jurídica 007 de 1996 de la superintendencia bancaria.