



## Mercado Monetario

### Repos a 1 día

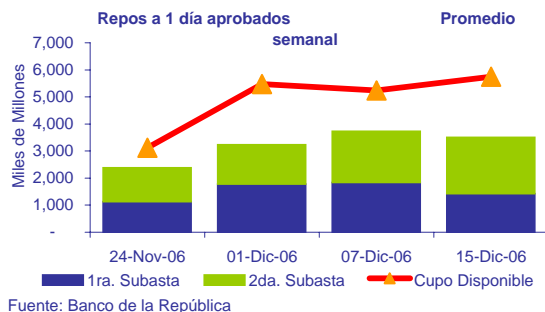
Primera Subasta

	24-Nov-06	1-Dic-06	7-Dic-06	15-Dic-06
Cupo	3,118	5,459	5,217	5,750
Ofertas aprobadas	1,119	1,771	1,834	1,423
%	35.88%	32.45%	35.15%	24.75%
Var. Semanal	-221	653	62	-411
Tasa de Corte	7.25%	7.25%	7.25%	7.25%

Segunda Subasta

	24-Nov-06	1-Dic-06	7-Dic-06	15-Dic-06
Cupo	1,999	3,707	3,400	4,327
Ofertas aprobadas	1,255	1,451	1,895	2,075
%	62.76%	39.15%	55.74%	47.95%
Var. Semanal	-231	196	444	180
Tasa de Corte	7.26%	7.25%	7.25%	7.25%

Cifras en Miles de Millones de Pesos (promedio diario semanal)



Fuente: Banco de la República

### Repos a un día en reversa

Suspendidos desde diciembre de 2004.

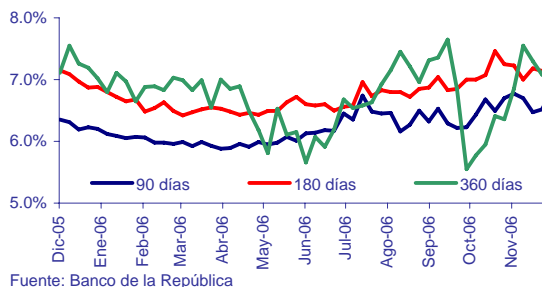
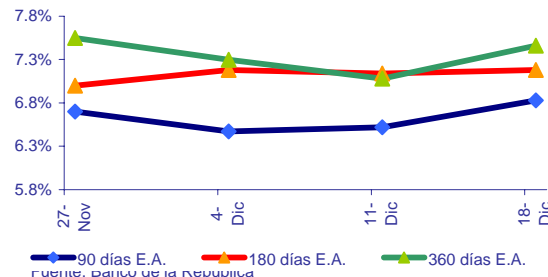
### Repos a 7 días

	22-Nov-06	29-Nov-06	6-Dic-06	13-Dic-06
Cupo	2,000	2,000	2,000	2,000
Ofertas aprobadas	2,000	1,904	1,932	942
%	100.00%	95.22%	96.62%	47.11%
Tasa de Corte	7.27%	7.25%	7.25%	7.25%

Cifras en Miles de Millones de Pesos

### Tasas de interés de los certificados de depósito a término (CDT) - DTF

	27-Nov-06	4-Dic-06	11-Dic-06	18-Dic-06
90 días E.A.	6.70%	6.47%	6.52%	6.83%
180 días E.A.	7.00%	7.18%	7.14%	7.18%
360 días E.A.	7.55%	7.30%	7.08%	7.46%



Fuente: Banco de la República

A comienzos de la semana pasada, las entidades financieras incrementaron de nuevo sus solicitudes diarias de moneda legal al Banco de la República como consecuencia del aumento estacional en la demanda por recursos en efectivo que ocurre durante el fin del año. De hecho, entre el 1ro. y el 13 de este mes, solicitaron diariamente en promedio al Banco de la República \$3.84 billones a través de repos de expansión a un día, frente a \$2.81 billones en el mes anterior. Sin embargo, en los últimos días, luego de que el Banco de la República realizara una subasta de repos de expansión a 30 días por \$2.00 billones, las entidades financieras redujeron a menos de \$3.00 billones sus solicitudes diarias de recursos, debido adicionalmente al recaudo de la retención en la fuente correspondiente a noviembre pasado. Algunos miembros de la Junta Directiva del Banco de la República (JDDBR), incluido el Ministro de Hacienda y Crédito Público, Alberto Carrasquilla, habían manifestado recientemente que las entidades financieras no deberían tener dificultad alguna para satisfacer la mayor demanda por recursos en efectivo propia de esta época dada la adecuada disponibilidad de moneda legal en el mercado interbancario, sugiriendo que en este fin de año, contrario a los anteriores, no irrigaría recursos adicionales a través de repos de expansión con plazo igual o mayor a treinta (30) días o de cualquier otro mecanismo.

En la semana pasada, el Banco de la República subastó diariamente repos de expansión a un día por \$5.75 billones (promedio), de los cuales adjudicó \$3.50 billones (promedio) a la tasa mínima de corte de 7.25%. De igual manera, el día miércoles, subastó, inicialmente, repos de expansión a treinta (30) días por \$2.00 billones, los cuales adjudicó en su totalidad al 7.27% E.A. después de recibir demandas por \$2.62 billones, y, posteriormente, repos de expansión a siete (7) días por \$2.00 billones, de los cuales adjudicó tan sólo \$942,280 millones al 7.25% E.A.

En su reunión mensual de política monetaria del día viernes, la última en 2006, la JDDBR decidió inesperadamente incrementar en 25.00 puntos básicos su tasa de interés de referencia por sexta vez en el año, ubicando la tasa mínima para las subastas de expansión monetaria en 6.50% E.A., con el fin de que el crecimiento del producto y el empleo se prolongue en medio de la estabilidad de los precios.

Esta semana, se espera que el Banco de la República procure solventar los requerimientos de moneda legal de las entidades financieras mediante operaciones de expansión monetaria, tal como lo hizo la semana pasada, promoviendo así la estabilidad en las tasas de interés de corto plazo. Para el cierre bisemanal de encaje del día martes, las entidades financieras presentaban al jueves pasado un exceso de encaje de tan solo \$15,300 millones, evidenciándose así la menor disponibilidad de moneda legal en el mercado interbancario como consecuencia de la mayor demanda por recursos en efectivo propia de esta época, así como de la ausencia de pagos por títulos de deuda pública interna (títulos de tesorería, TES).

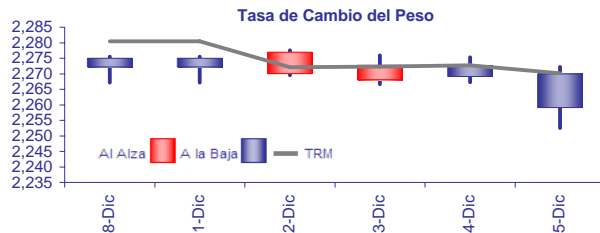


## Mercado Cambiario

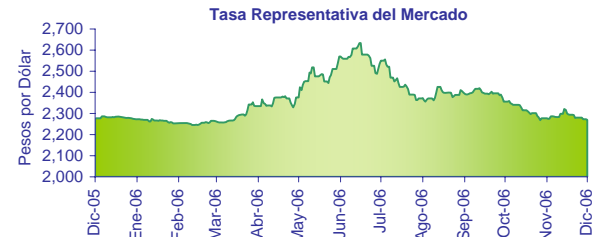
	24-Nov-06	1-Dic-06	7-Dic-06	15-Dic-06
TRM	2,283.33	2,295.99	2,279.82	2,270.18
<i>Var. Semanal</i>	6.96	12.66	-16.17	-9.64
Tasa de Cambio al Cierre	2,305.00	2,297.25	2,281.25	2,259.00
<i>Var. Semanal</i>	23.00	-7.75	-16.00	-22.25
Volúmen de Negociación* (USD Millones)	668	781	705	688
<i>Var. Semanal</i>	-71	113	-76	-17

\*Promedio diario semanal

	18-Dic-06
TRM	2,262.15
<i>Dev. Mes Corrido</i>	-1.66%
<i>Dev. Año Corrido</i>	-0.97%
<i>Dev. 12 Meses</i>	-0.69%



Fuente: Banco de la República



Fuente: Banco de la República

El lunes de la semana pasada, el peso se revaluó 0.40% frente al dólar con respecto al jueves pasado, disminuyendo la tasa de cambio al cierre en \$9.10 a \$2,272.15, dado que la desaceleración en el crecimiento de la economía de los Estados Unidos, principal socio comercial de Colombia, parece ser más moderada que lo anticipado, según lo sugirió el informe sobre el empleo divulgado el viernes pasado, cuando los mercados financieros en el país estuvieron cerrados por la celebración del Día de la Inmaculada Concepción. De acuerdo con el Departamento de Trabajo estadounidense, en el mes anterior se crearon 132 mil nuevos puestos de trabajo en los Estados Unidos, frente a 100 mil que esperaban los analistas de acuerdo con la encuesta realizada por Bloomberg, al tiempo que la tasa de desempleo se mantuvo inalterada en 4.50%. Adicionalmente, prevalecen las expectativas sobre un mayor ingreso de dólares al país durante los próximos meses, producto de las compras y/o ventas de empresas, así como de las capitalizaciones, que han tenido lugar recientemente.

En los días siguientes, la tasa de cambio del peso frente al dólar fluctuó en un estrecho rango de \$10.95, entre \$2,266.60 y \$2,277.55, en medio de la espera de la reunión de política monetaria del Banco de la República del día viernes, descendiendo hasta un mínimo desde marzo pasado de \$2,259.00 luego de conocerse la decisión de la entidad de incrementar en 25.00 puntos básicos sus tasas de interés de intervención. De esta manera, en la semana el peso se revaluó 0.98% frente al dólar.

Esta semana, se espera que la tasa de cambio del peso frente al dólar presente un comportamiento similar al de los últimos días, permaneciendo relativamente estable en medio de la ausencia de noticias que sustenten un comportamiento diferente.

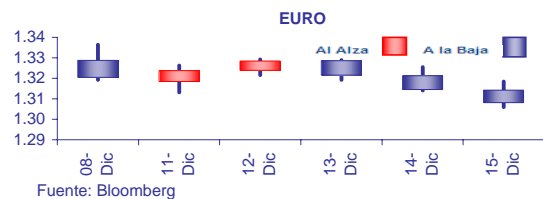
## Cotización de Otras Monedas

	24-Nov-06	1-Dic-06	8-Dic-06	15-Dic-06
Euro*	1.3078	1.3244	1.3276	1.3106
<i>Var. Semanal</i>	0.03	0.02	0.00	-0.02
Yen**	115.74	116.11	115.61	118.30
<i>Var. Semanal</i>	-2.61	0.37	-0.50	2.69
Real**	2.1692	2.1664	2.1434	2.1462
<i>Var. Semanal</i>	0.01	-0.00	-0.02	0.00

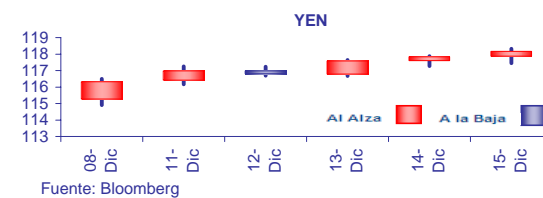
\*Dólares por unidad monetaria

\*\* Unidades monetarias por dólar

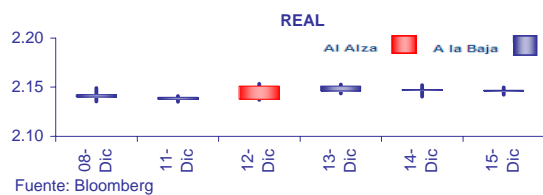
	Euro	Yen	Real
<i>Al 15-Dic-06</i>			
<i>Dev. Mes Corrido</i>	-0.71%	1.87%	-0.91%
<i>Dev. Año Corrido</i>	11.10%	0.47%	-8.28%
<i>Dev. 12 Meses</i>	9.23%	1.91%	-6.48%



Fuente: Bloomberg



Fuente: Bloomberg



Fuente: Bloomberg

A comienzos de la semana pasada, la moneda de la Unión Europea, el euro, se apreció frente al dólar estadounidense, luego de que la Reserva Federal (FED), en su reunión de política monetaria del día martes, decidiera mantener en 5.25% su tasa de interés de referencia por cuarto encuentro consecutivo e hiciera mención, en el comunicado que acompañó su decisión, a la moderación en el crecimiento de la economía de los Estados Unidos en 2006. Sin embargo, en los días siguientes, el euro revirtió la apreciación previamente registrada, después de que los informes divulgados sobre la actividad de la economía estadounidense, entre estos el relacionado con el comportamiento de las ventas minoristas durante noviembre pasado, sustentaran la expectativa de que la FED no recortará su tasa de interés de referencia a comienzos de 2007, tal como se tenía previsto. Adicionalmente, el día viernes, el Tesoro de los Estados Unidos informó que en octubre pasado las compras (netas) de activos en dólares por parte de inversionistas extranjeros aumentaron desde \$70,200 millones hasta \$82,300 millones con respecto al mes anterior, sugiriendo que éstas se mantienen pese a la reducida probabilidad de que la FED vuelva a incrementar su tasa de interés de referencia. Al cierre de la semana, la tasa de cambio del euro se ubicó en USD 1.308 por dólar, dejando una depreciación semanal de 0.93%, que se suma a la depreciación de 1.00% registrada en la semana anterior.

En la semana pasada, la moneda japonesa, el yen, también se depreció frente al dólar, 1.58%, ascendiendo la tasa de cambio al cierre a 118.17 yenes por dólar y prolongado así la depreciación de 0.77% registrada en la semana anterior. De esta manera, en lo corrido de este mes tanto el euro como el yen han revertido parte de la apreciación registrada en las últimas semanas del mes pasado.

Entre tanto, a comienzos de la semana pasada, la moneda brasileña, el real, se depreció frente al dólar, luego de que los inversionistas centraran su atención en la parte del comunicado emitido por la FED en la cual ésta advierte sobre los riesgos de inflación existentes, revirtiendo posteriormente parte de dicha depreciación en medio, por un lado, del ingreso de dólares al país por exportaciones e inversión extranjera, principalmente, y, por otro, de la intervención del Banco Central de Brasil en el mercado cambiario a través de compras discrecionales de dólares con el fin de aumentar sus reservas internacionales y, de manera indirecta, contener la apreciación de la moneda. De esta manera, al cierre, la tasa de cambio del real se ubicó en 2.1459 reales por dólar, dejando una depreciación semanal de 0.29%.

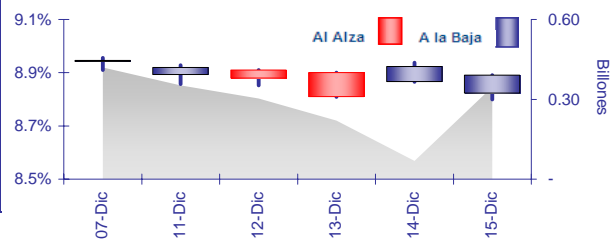
En la semana siguiente, se espera que las tasas de cambio tanto del euro y el yen como del real se mantengan estables, en medio del reducido dinamismo que caracteriza a esta época del año, permaneciendo atentos los inversionistas a los informes que se divulgan sobre la economía de los Estados Unidos. Hoy tendrá lugar la reunión mensual de política monetaria del Banco de Japón, en la cual, de acuerdo con la encuesta realizada por Bloomberg, éste decidirá mantener en 0.25% su tasa de interés de referencia. Los inversionistas estarán atentos a la conferencia de prensa que siga a la reunión con el fin de determinar la probabilidad de que la entidad apruebe aumentos en su tasa en los primeros meses de 2007.

## Mercado de Deuda Pública Interna

	24-Nov-06	1-Dic-06	7-Dic-06	15-Dic-06
Tasa de Cierre Tes 24-Jul-2020	9.04%	9.05%	8.96%	8.84%
Var. Semanal pb	18.90	1.40	-9.00	-12.50
Volumen de Negociación (\$ Billones)*	2.01	1.37	2.07	1.91
Var. Semanal	-0.30	-0.64	0.70	-0.16

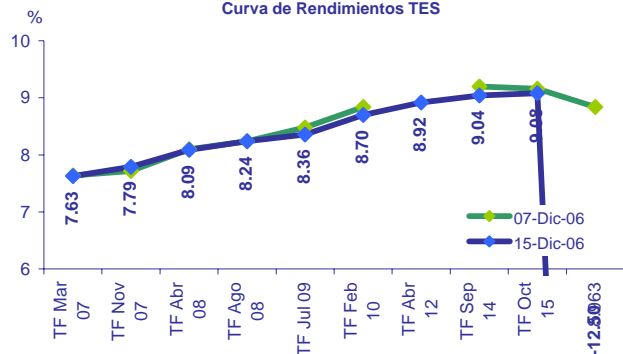
\*Promedio diario semanal

TES con Vencimiento el 24 de Julio de 2020




Fuente: Banco de la República

Curva de Rendimientos TES

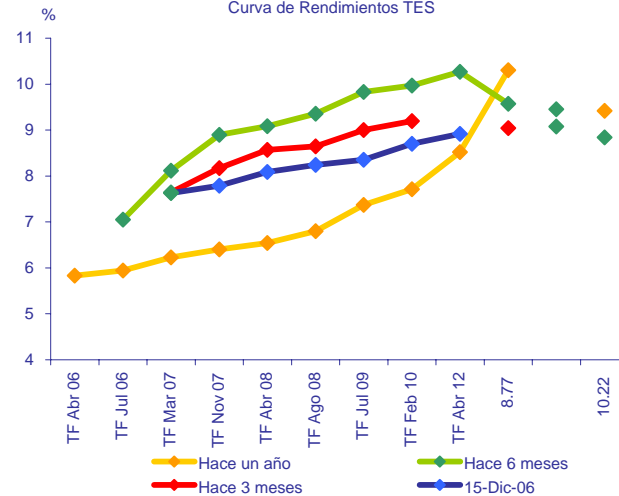


Variación puntos básicos 15-Dic vs. 08-Dic



Fuente: Banco de la República

Curva de Rendimientos TES



Fuente: Banco de la República

Los títulos de deuda pública interna emitidos por el Gobierno Nacional, conocidos como títulos de tesorería, TES, exceptuando aquellos con vencimiento en noviembre de 2007, se valorizaron, aunque levemente, a lo largo de la semana pasada, a la espera de la reunión mensual de política monetaria del Banco de la República del día viernes, la última en 2006. Contrario a lo habitual, los títulos de tesorería, TES, no se desvalorizaron luego de conocerse la decisión de la entidad de incrementar de manera inesperada en 25.00 puntos básicos su tasa de interés de referencia por sexta vez en el año, de hecho la mayoría de ellos prolongaron las valorizaciones previamente registradas.

De esta manera, en comparación con la semana anterior, las tasas de negociación de los títulos de tesorería, TES, con vencimiento en marzo de 2007 y partir de 2008 disminuyeron entre uno y 15.50 puntos básicos, mientras que la de aquel con vencimiento en noviembre de 2007 aumentó en 7.10 puntos básicos, al tiempo que se redujo en \$160,504 millones a \$1.91 billones el promedio diario del valor transado a través del Sistema Electrónico de Negociación (SEN).

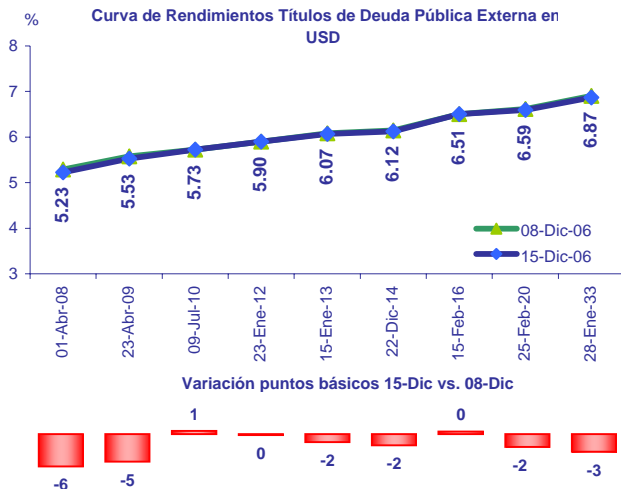
En la presente semana, se espera que los títulos de tesorería, TES, permanezca estables, en medio del reducido dinamismo que caracteriza al último mes del año.

### Subasta de TES a Corto Plazo

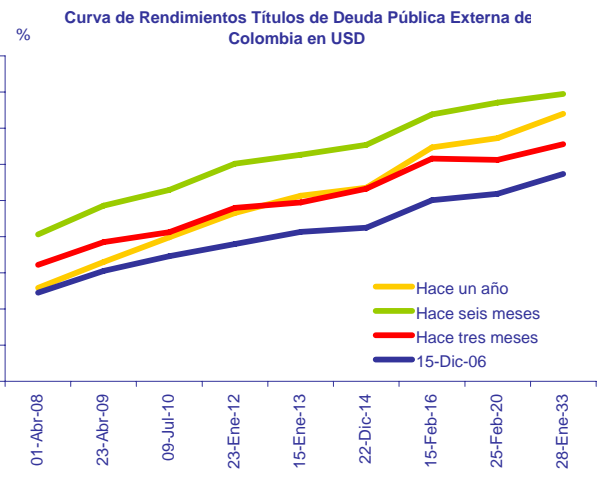
Fecha de Vencimiento	Valor Nominal Aprobado*	Tasas Efectivas de Corte		Var. pb.
		Subasta Actual 09-Feb-06	Subasta Anterior 02-Feb-06	
22-Mar-07	91,832	7.80%	7.75%	4.80
14-Jun-07	62,301	7.84%	7.88%	-3.70

\* Millones de Pesos

## Mercado de Deuda Pública Externa



Fuente: Bloomberg



Fuente: Bloomberg

En los primeros días de la semana pasada, los títulos de deuda pública externa de los países emergentes siguieron el comportamiento de los títulos de Tesoro de los Estados Unidos, sin embargo, contrario a éstos últimos, se valorizaron el día viernes luego de que el informe sobre los precios al consumidor estadounidense correspondiente al mes pasado reavivara la posibilidad de que la Reserva Federal (FED) comience a recortar su tasa de interés de referencia en el primer trimestre de 2006. Según informó el Departamento de Trabajo de los Estados Unidos, en noviembre pasado el índice de precios al consumidor estadounidense que excluye los precios de los alimentos y la energía (IPC subyacente), una de las medidas de inflación preferidas por los miembros de la Reserva Federal (FED), no presentó ninguna variación, reduciéndose la variación acumulada en los últimos doce meses desde 2.70% hasta 2.60%. De esta manera, en comparación con la semana anterior, las tasas de negociación de los títulos emitidos en dólares por el Gobierno Nacional (Yankees), exceptuando la de aquellos con vencimiento en julio de 2010, disminuyeron en promedio en 2.57 puntos básicos, al tiempo que la tasa del título emitido en dólares por el gobierno de Brasil con vencimiento en 2040, considerado el principal referente del mercado, disminuyó en 1.90 puntos básicos a 8.101%. Asimismo, los diferenciales de rentabilidad entre los títulos de deuda externa de los países emergentes y los títulos comparables del Tesoro de los Estados Unidos, un indicador de la aversión al riesgo de los inversionistas, se estrecharon en 7.49 puntos básicos a 173.00 puntos básicos\* de acuerdo con el índice Plus de Bonos de Mercados Emergentes (EMBI Plus) elaborado por JP Morgan. El subíndice de Colombia en el EMBI Plus se estrechó en 5 puntos básicos a 167.00 puntos básicos\*.

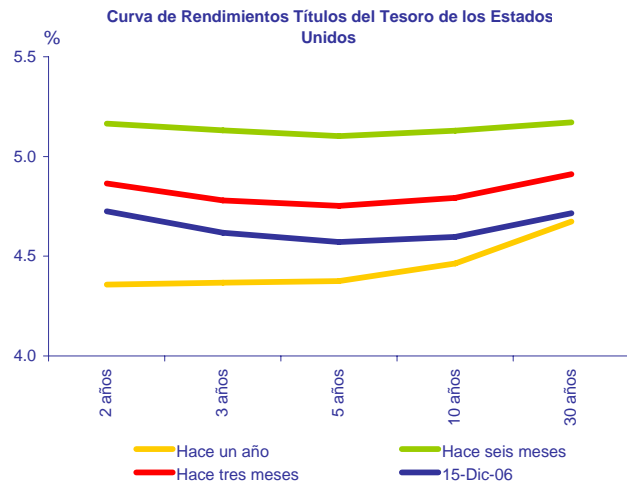
\*Al jueves 14 de diciembre de 2006.

### Títulos del Tesoro de los Estados Unidos

Tasa de Cierre	24-Nov-06	1-Dic-06	7-Dic-06	15-Dic-06
2 años	4.74%	4.53%	4.58%	4.73%
Var. Semanal pb	-3.60	-21.00	5.80	14.20
3 años	4.62%	4.43%	4.48%	4.62%
Var. Semanal pb	-4.50	-18.90	5.10	13.70
5 años	4.55%	4.39%	4.45%	4.57%
Var. Semanal pb	-4.60	-16.60	6.00	12.40
10 años	4.55%	4.44%	4.49%	4.60%
Var. Semanal pb	-5.10	-11.50	4.80	11.20
30 años	4.63%	4.55%	4.60%	4.72%
Var. Semanal pb	-5.70	-8.50	5.60	11.20



Fuente: Bloomberg



Fuente: Bloomberg

Los títulos del Tesoro de los Estados Unidos se valorizaron a comienzos de la semana pasada, luego de que la Reserva Federal (FED), en el comunicado emitido al término de su reunión de política monetaria del día martes, manifestara que en los trimestres siguientes la economía estadounidense deberá seguir moderando su crecimiento, sustentado la expectativa de que la entidad comenzará a recortar su tasa de interés de referencia a partir del primer trimestre de 2007. Sin embargo, revirtieron dicha valorización luego de que el día miércoles el Departamento de Comercio estadounidense informara que en noviembre pasado las ventas minoristas en los Estados Unidos registraron un crecimiento mayor al esperado por los analistas (1.00% frente a 0.20% de acuerdo con la encuesta realizada por Bloomberg), sugiriendo que el gasto de los consumidores podría sostener el crecimiento de la economía de los Estados Unidos y que por lo tanto no sería necesario que la FED recorte su tasa. Así, en comparación con la semana anterior, las tasas de negociación de los títulos del Tesoro estadounidense aumentaron entre 4.90 puntos básicos y 6.10 puntos básicos, ascendiendo la tasa del título con vencimiento en 10 años, el principal referente del mercado, a 4.60%.

En la semana siguiente, se espera que el comportamiento de este tipo de activos del dependa fundamentalmente de cómo los informes que se divulguen sobre la economía estadounidense afecten la probabilidad de que la FED recorte o no su tasa de interés de referencia en el corto plazo.



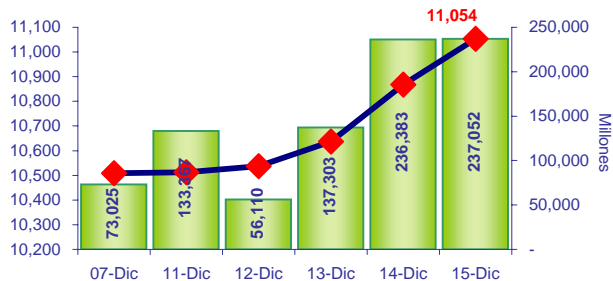
## Mercado Accionario

	24-Nov-06	1-Dic-06	7-Dic-06	15-Dic-06
IGBC	10,247.33	10,319.00	10,508.43	11,053.61
<i>Var. Semanal</i>	-1.87%	0.70%	1.84%	5.19%
Volumen de Negociación (\$ Millones)*	101,797	164,339	113,105	160,043
<i>Var. Semanal</i>	-2,538	62,542	-51,234	46,938

\*Promedio diario semanal

Al 15-Dic-06	IGBC
Var. Mes Corrido	7.81%
Var. Año Corrido	16.19%
Var. 12 Meses	22.17%

Índice General de la Bolsa de Colombia



Fuente: Bolsa de Valores de Colombia

Índice General de la Bolsa de Colombia



Fuente: Bolsa de Valores de Colombia

Acciones de los Principales Emisores

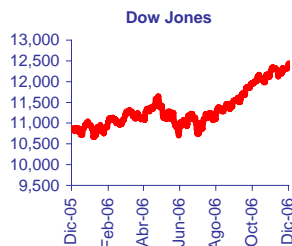
	7-Dic-06	15-Dic-06	Var. \$	Var. %
Corficolombiana	20,240	22,340	2,100	10.38%
Cementos Argos	8,200	8,780	580	7.07%
Suramericana	18,600	19,780	1,180	6.34%
ISA	5,540	5,850	310	5.60%
Inversiones Argos	11,180	11,800	620	5.55%
ETB	704	738	34	4.83%
Chocolates	15,820	16,360	540	3.41%
Bancolombia (O)	16,720	17,220	500	2.99%
Banco de Bogotá	33,000	33,500	500	1.52%
Bancolombia (PF)	17,140	17,380	240	1.40%
Acerías Paz del Río	58	55	-3	-4.35%

En la semana pasada, como es habitual en el último mes del año, el Índice General de la Bolsa de Valores de Colombia (IGBC) se valorizó 5.19% con respecto a la semana anterior, ubicándose al cierre por primera vez desde abril pasado en 11,053.61 unidades, en medio de un mayor dinamismo en términos de volumen de negociación. En diciembre, usualmente aumenta la demanda por este tipo de activos debido a los beneficios tributarios que le brindan a sus tenedores.

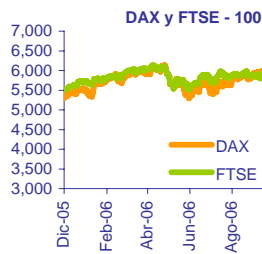
## Otros Mercados Accionarios

	24-Nov-06	1-Dic-06	7-Dic-06	15-Dic-06
Dow Jones	12,280.17	12,194.13	12,278.41	12,445.52
<i>Var. Semanal</i>	-0.51%	-0.70%	0.69%	1.36%
DAX	6,411.96	6,241.13	6,413.03	6,588.83
<i>Var. Semanal</i>	-0.01%	-2.66%	2.75%	2.74%
FTSE - 100	6,122.10	6,021.50	6,131.50	6,260.00
<i>Var. Semanal</i>	-1.13%	-1.64%	1.83%	2.10%
Nikkei	15,734.60	16,321.78	16,473.36	16,914.31
<i>Var. Semanal</i>	-2.22%	3.73%	0.93%	2.68%
Bovespa	41,757.72	41,327.07	42,909.29	43,595.70
<i>Var. Semanal</i>	1.78%	-1.03%	3.83%	1.60%

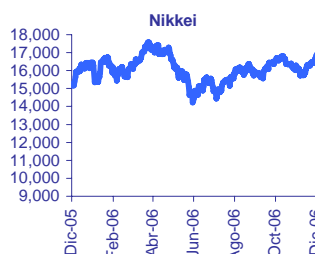
	Var. Mes Corrido	Var. Año Corrido	Var. 12 Meses
Dow Jones	1.83%	16.12%	14.37%
Nikkei	4.43%	21.83%	24.42%
DAX	3.49%	11.41%	13.92%
FTSE - 100	3.93%	4.98%	10.88%
Bovespa	3.97%	30.31%	31.34%



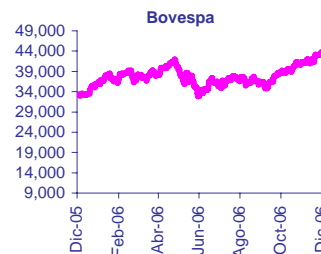
Fuente: Bloomberg



Fuente: Bloomberg



Fuente: Bloomberg



Fuente: Bloomberg



## Calendario Semanal

### Semanal del 11-Dic-06 al 15-Dic-06

Fecha	País	Indicador	Consenso	Real	Previo	Revisión
11-Dic-06	EEUU	Inventarios al por mayor (Oct)	0.60%	0.80%	0.80%	0.70%
12-Dic-06	EEUU	Balanza comercial (Oct)	(USD 63,600 millones)	(USD 58,900 millones)	(USD 64,300 millones)	
12-Dic-06	EEUU	Presupuesto mensual (Nov)	(USD 73,000 millones)	(USD 75,600 millones)	(USD 83,100 millones)	
12-Dic-06	EEUU	Reunión de la FED- Decisión sobre su tasa	5.25%	5.25%	5.25%	
13-Dic-06	EEUU	Ventas al por menor (Nov)	0.20%	1.00%	-0.20%	-0.10%
13-Dic-06	EEUU	<i>Sin autos</i>	0.30%	1.10%	-0.40%	-0.30%
14-Dic-06	EEUU	Índice precios a las importaciones MoM (Nov)	0.10%	0.20%	-2.00%	-2.30%
14-Dic-06	EEUU	Índice precios a las importaciones YoY (Nov)		1.20%	-0.20%	-0.90%
14-Dic-06	EEUU	Peticiones iniciales de subsidios de desempleo (Sem. Dic. 9)	320 mil	304 mil	324 mil	
14-Dic-06	EEUU	Encuesta manufacturera de Nueva York (Dic)	17.7	23.1	26.7	
15-Dic-06	EEUU	Índice de Precios al Consumidor MoM (Nov)	0.20%	0.00%	-0.50%	
15-Dic-06	EEUU	<i>Sin alimentos ni energía</i>	0.20%	0.00%	0.10%	
15-Dic-06	EEUU	Índice de Precios al Consumidor YoY (Nov)	2.10%	2.00%	1.30%	
15-Dic-06	EEUU	<i>Sin alimentos ni energía</i>	2.70%	2.60%	2.70%	
15-Dic-06	EEUU	Producción industrial (Nov)	0.00%	0.20%	0.20%	0.00%
15-Dic-06	EEUU	Utilización de capacidad (Nov)	82.10%	81.80%	82.20%	
15-Dic-06	COL	Reunión del Banco de la República - Decisión sobre sus tasas	7.25%	7.50%	7.25%	

### Semanal del 18-Dic-06 al 22-Dic-06

Fecha	País	Indicador	Consenso	Real	Previo	Revisión
18-Dic-06	EEUU	Balanza de la cuenta corriente III Trim. 2006	(USD 225,000 millones)		(USD 218,400 millones)	
18-Dic-06	JAP	Reunión Banco de Japón - Decisión sobre su tasa	0.25%		0.25%	
19-Dic-06	EEUU	Índice de Precios al Productor MoM (Nov)	0.50%		-1.60%	
19-Dic-06	EEUU	<i>Sin alimentos ni energía</i>	0.20%		-0.90%	
19-Dic-06	EEUU	Índice de Precios al Productor YoY (Nov)			-1.60%	
19-Dic-06	EEUU	<i>Sin alimentos ni energía</i>			0.60%	
19-Dic-06	EEUU	Construcciones iniciales de vivienda (Nov)	1,523 miles		1,486 miles	
21-Dic-06	EEUU	PIB anualizado III Trim. 2006 (F)	2.20%		2.20%	
21-Dic-06	EEUU	Deflactor del PIB III Trim. 2006 (F)	1.80%		1.80%	
21-Dic-06	EEUU	Consumo personal III Trim. 2006 (F)			2.90%	
21-Dic-06	EEUU	Gasto en consumo personal QoQ III Trim. 2006 (F)			2.20%	
21-Dic-06	EEUU	Peticiones iniciales de desempleo (Sem. Dic. 26)	314 mil		304 mil	
21-Dic-06	EEUU	Índice de indicadores líderes (Nov)	0.00%		0.20%	
21-Dic-06	EEUU	La FED de Filadelfia (Dic)		4.00		5.10
22-Dic-06	EEUU	Ingresos personales (Nov)	0.40%		0.40%	
22-Dic-06	EEUU	Gastos personales (Nov)	0.40%		0.20%	
22-Dic-06	EEUU	Deflactor del Gasto en consumo personal YoY (Nov)	1.90%		1.50%	
22-Dic-06	EEUU	Gasto en consumo personal QoQ (Nov)	0.20%		0.20%	
22-Dic-06	EEUU	Gasto central en consumo personal YoY (Nov)	2.40%		2.40%	

Fuente: Bloomberg

La información para elaborar este informe proviene de fuentes confiables.

No obstante, la Fiduciaria Bancolombia no se hace responsable por las decisiones que tomen los lectores con base en los conceptos y las opiniones contenidas.

Las obligaciones asumidas por las fiduciarias con ocasión de los contratos fiduciarios tienen carácter de obligaciones de medio y no de resultado.

Circular básica jurídica 007 de 1996 de la superintendencia bancaria.